



7^{ma} Cumbre de Inversionistas

23 Mayo 2012

7^a CUMBRE
SANTANDER GBM
de Inversionistas

Nuestra Compañía

data central

rolUp 1 "Doge case"
parameter 41 "1"
parameter 6 "111"
parameter 105 "1"
parameter 7 "112"
parameter 8 "111"
parameter 9 "111"
parameter 10 "111"
parameter 10 "111"

rolUp 2 "DGC Swite"
parameter 99 "101 fa"
parameter 91 "101 fa"
parameter 91 "101 fa"
parameter 91 "101 fa"
parameter 91 "101 fa"
parameter 91 "101 fa"

Nuestra Compañía



✓ Fundada en Chile en 1974, SONDA tiene más de **37 años de experiencia**

✓ Presente en **10 países** de la región, con **+1.000 ciudades** bajo cobertura

✓ Base de clientes **altamente diversificada** por industria y geografía

✓ Positivos **resultados financieros** con alta tasa de ingresos recurrentes y márgenes

✓ **Mayor proveedor latinoamericano** de Servicios de Tecnologías de la Información en la región con ingresos por **US\$ 1.142 millones** en 2011

✓ **+12.500 empleados**, con más de **5.500** basados en Brasil

✓ Modelo de negocios basado en **relaciones de largo plazo**

✓ Proveedor de servicios **independiente** con certificaciones de **clase mundial**

Nuestra Compañía



- 1 Ejecución de Plan de Inversiones por US\$500 millones
- 2 Nuevas adquisiciones generan sinergias y oportunidades de mejora en márgenes
- 3 Extendida base de clientes incrementa oportunidades de cross-selling
- 4 Pipeline de nuevos negocios permiten mantener las tasas de crecimiento en el futuro
- 5 Fuerte posicionamiento en el mercado de Servicios TI en Brasil
- 6 Incremento de nuevos negocios en cuentas regionales
- 7 Foco en soluciones integrales basadas en Outsourcing TI
- 8 Perspectivas favorables para la industria de TI en América Latina
- 9 Consolidación como el proveedor de Servicios TI líder en Latinoamérica

A satellite view of Earth at night, showing the Americas and parts of Europe and Africa. The landmasses are highlighted with a dense pattern of white lights, representing city lights and urban areas. The background is a deep blue gradient with faint, radiating lines.

Expansión en América Latina



1974

○ 1974: Chile




✓ **Fundación** de SONDA en
asociación con COPEC





- 1974: Chile
- 1984: Perú



✓ 10 años después de su
creación, apertura de oficinas en **Perú**





1986: Argentina

- 1974: Chile
- 1984: Perú
- 1986: Argentina



✓ 1986 instalación en **Argentina**





1990: Ecuador

- 1974: Chile
- 1984: Perú
- 1986: Argentina
- 1990: Ecuador



✓ 1990 inicio de operaciones en
Ecuador






- 1974: Chile
- 1984: Perú
- 1986: Argentina
- 1990: Ecuador
- 1994: Uruguay



✓ 1994 apertura de oficinas en
Uruguay





2000: Colombia




- 1974: Chile
- 1984: Perú
- 1986: Argentina
- 1990: Ecuador
- 1994: Uruguay
- 2000: Colombia

✓ 2000 inicio en Colombia





2002: Brasil




- 1974: Chile
- 1984: Perú
- 1986: Argentina
- 1990: Ecuador
- 1994: Uruguay
- 2000: Colombia
- 2002: Brasil

✓ 2002 entrada al mercado
Brasileño





2003: Costa Rica



- 1974: Chile
- 1984: Perú
- 1986: Argentina
- 1990: Ecuador
- 1994: Uruguay
- 2000: Colombia
- 2002: Brasil
- 2003: Costa Rica

✓ 2003 llegada a **Costa Rica**





2004: México



- 1974: Chile
- 1984: Perú
- 1986: Argentina
- 1990: Ecuador
- 1994: Uruguay
- 2000: Colombia
- 2002: Brasil
- 2003: Costa Rica
- 2004: México

✓ 2004 instalación en **México**





2011: Panamá



- 1974: Chile
- 1984: Perú
- 1986: Argentina
- 1990: Ecuador
- 1994: Uruguay
- 2000: Colombia
- 2002: Brasil
- 2003: Costa Rica
- 2004: México
- 2011: Panamá

✓ 2011 inicio de operaciones en
Panamá



Crecimiento y consolidación

Línea de Tiempo



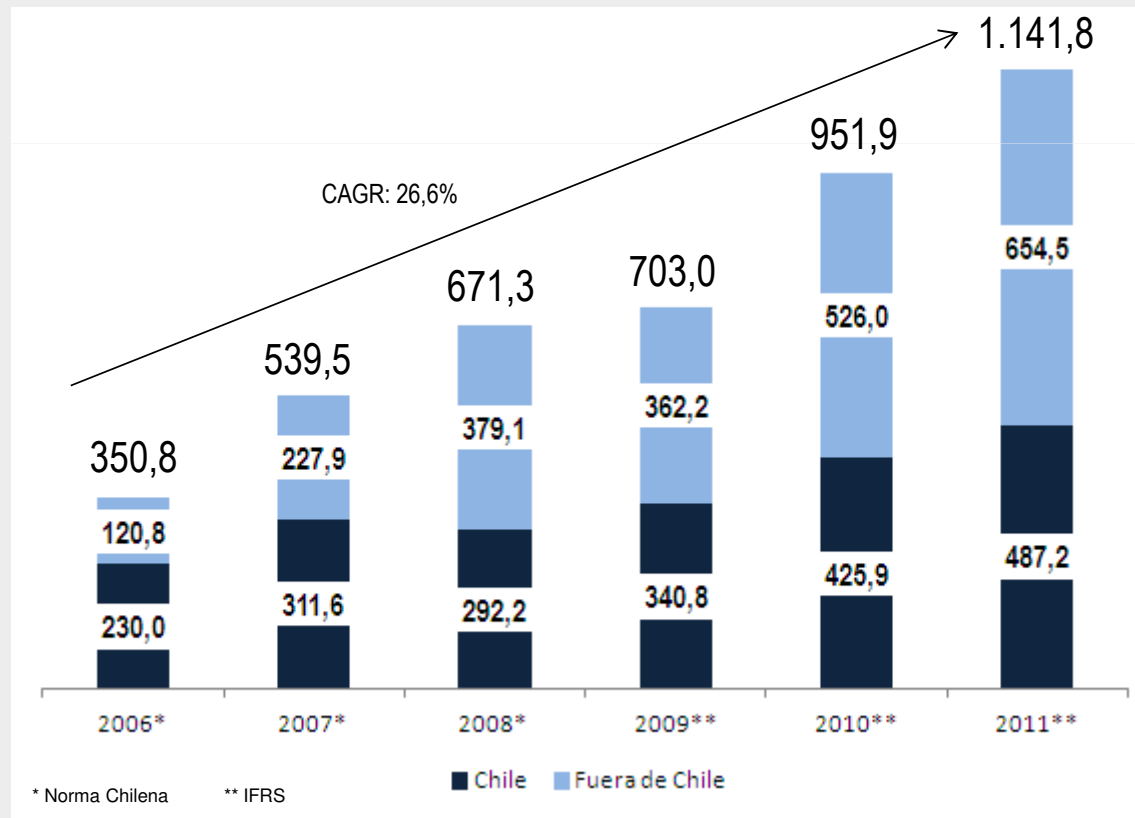
- 1974: Chile
- 1984: Perú
- 1986: Argentina
- 1990: Ecuador
- 1994: Uruguay
- 2000: Colombia
- 2002: Brasil
- 2003: Costa Rica
- 2004: México



Ingresos

Evolución de los ingresos y su composición 2006 – 2011

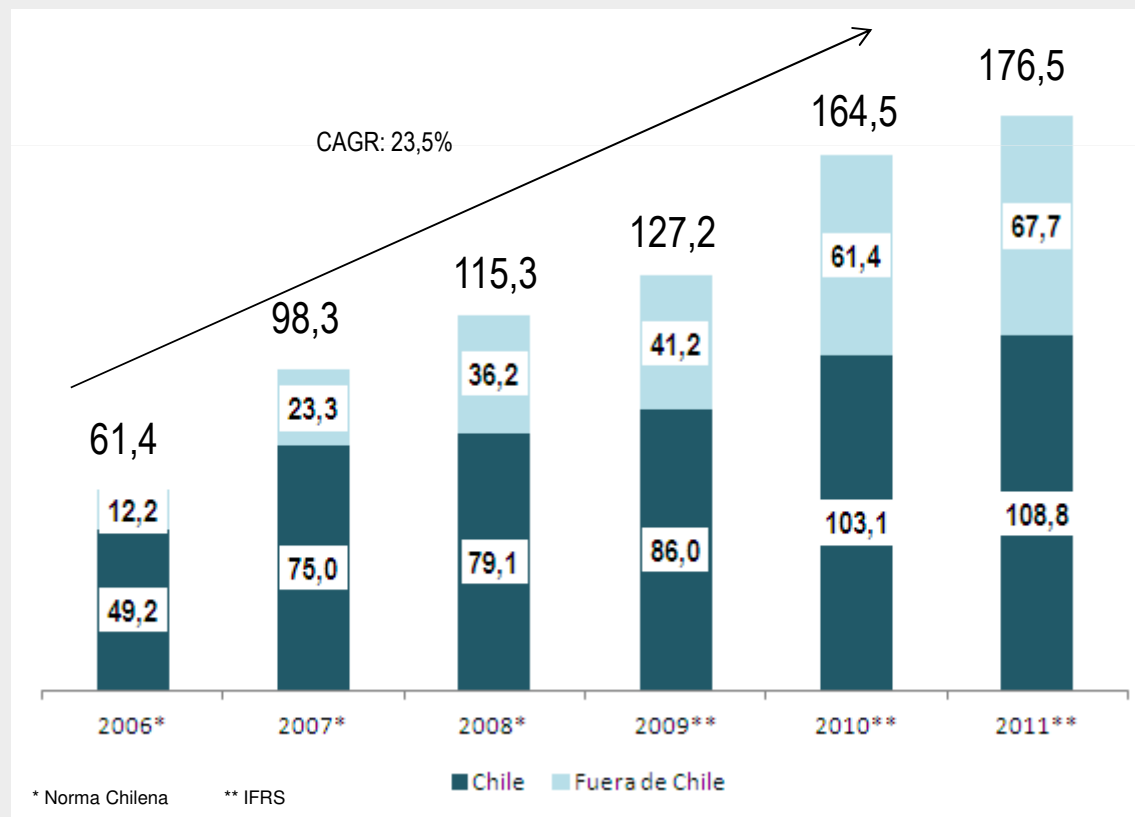
US\$ millones históricos



EBITDA

Evolución del EBITDA y su composición 2006 – 2011

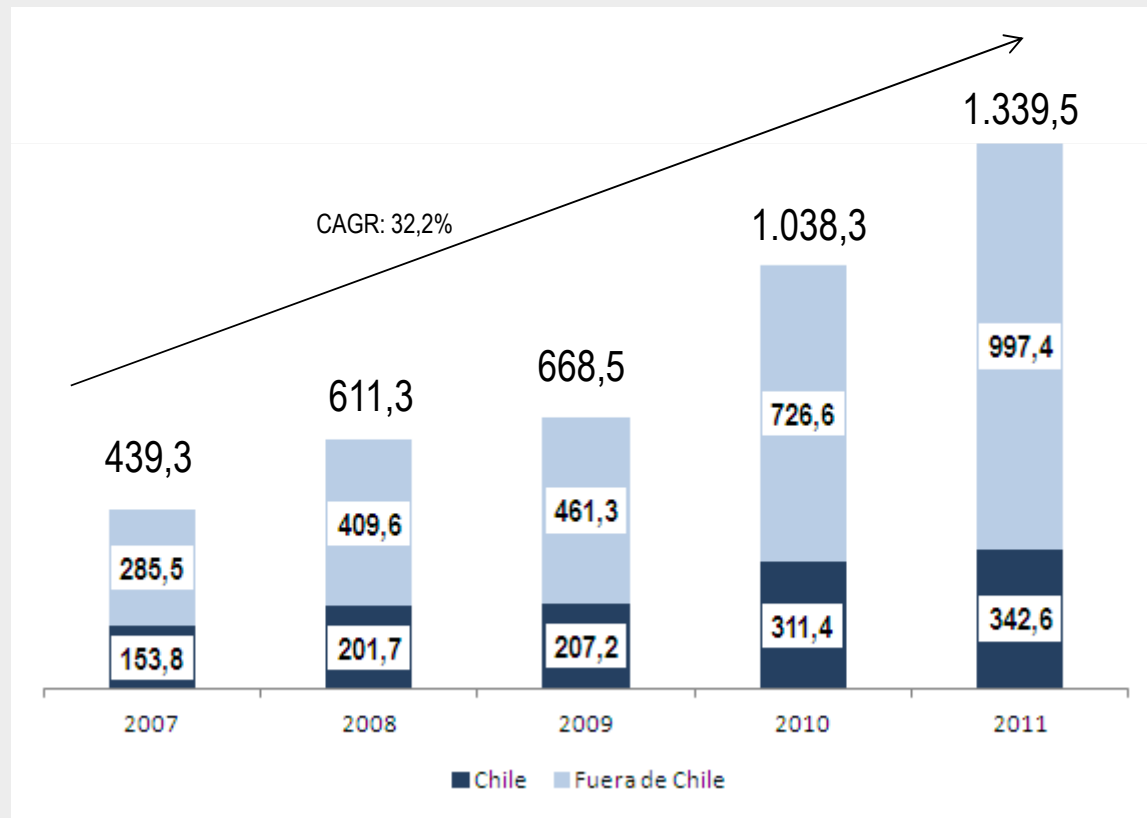
US\$ millones históricos



Negocios Cerrados

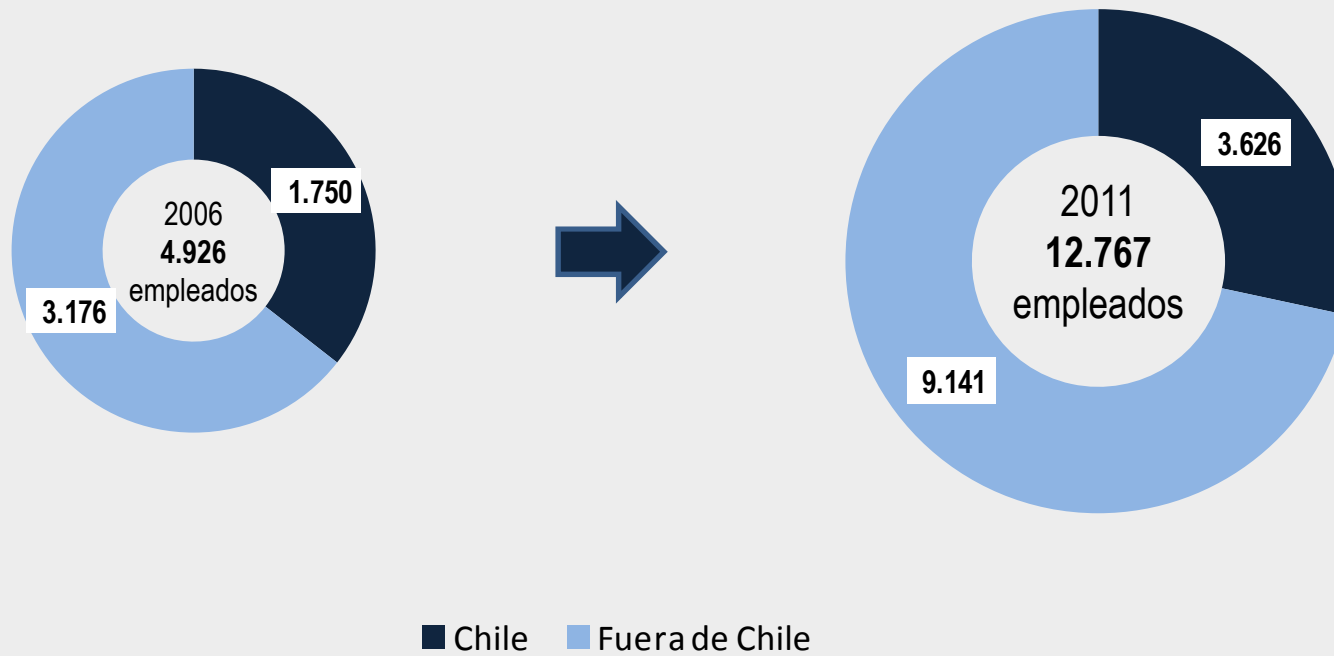
Evolución de los negocios cerrados y su composición 2007 – 2011

US\$ millones históricos



Dotación de Personal

Evolución de la dotación de personal y su composición 2006 – 2011



Tel (56-2) 657 50 00

Teatinos 500

Santiago. CHILE

www.SONDA.com

